

# PRINCIPALES INDICADORES DEL SECTOR OVINO

Abril 2021



Ministerio de Agricultura,  
Ganadería y Pesca  
**Argentina**

## NOTA METODOLOGICA

### TRANSFORMACIÓN.

**Faena:** Corresponde a la información registrada por la Dirección Nacional de Control Comercial Agropecuario (DNCCA) de la faena de hacienda ovina realizada en establecimientos con habilitación para tránsito nacional (SENASA), provincial y municipal.

**Peso Promedio de la res ovina:** El peso promedio de la res ovina se obtiene en base a información suministrada mensualmente por la DNCCA.

**Producción:** La producción de carne ovina se calcula como producto entre el dato de faena mensual y el peso promedio res ovina del mes.

### COMERCIALIZACION CARNE OVINA.

Por Carne Ovina se entiende la carne enfriada y congelada con y sin hueso. Además se consideran los productos procesados

**Exportaciones:** El volumen mensual exportado expresado en toneladas peso producto y en toneladas equivalentes res con hueso. Este último se calcula aplicando factores de conversión, según tipo de producto (con y sin hueso y productos procesados), a los registros de exportación de carne Ovina expresados en toneladas peso producto, suministrados mensualmente por INDEC.

**Importaciones:** El volumen mensual importado expresado en toneladas peso producto y en toneladas equivalentes res con hueso. Este último se calcula aplicando factores de conversión, según tipo de producto (con y sin hueso y productos procesados), a los registros de importación de carne Ovina expresados en toneladas peso producto, suministrados mensualmente por INDEC

## FAENA Y PRODUCCIÓN REGISTRADA DE HACIENDA OVINA

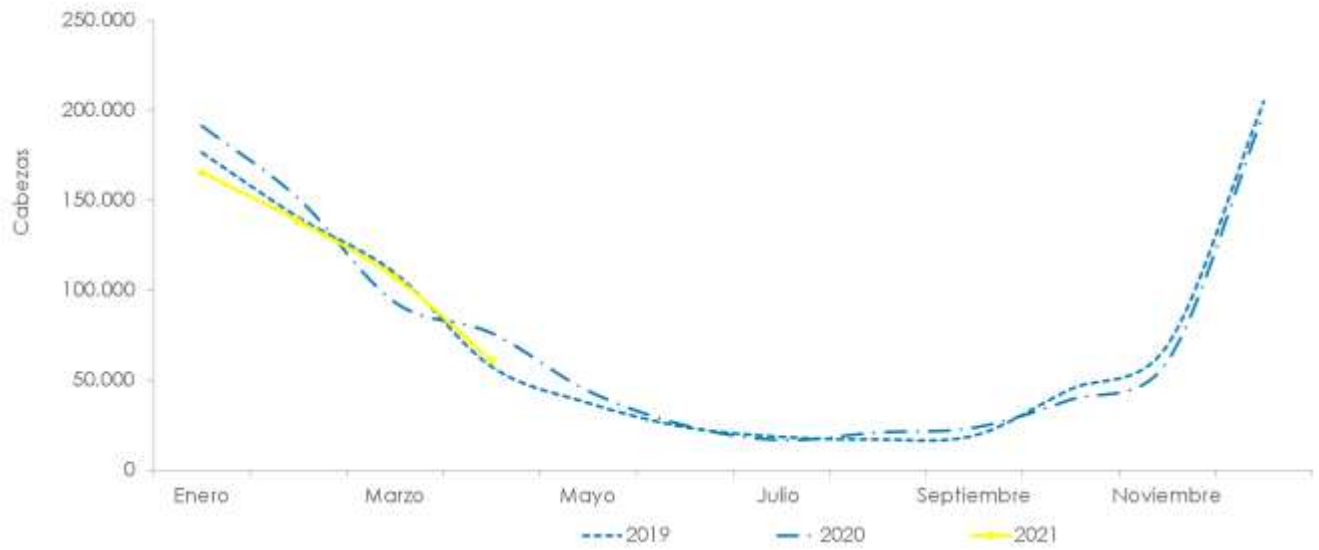
Mes/Año	FAENA		PRODUCCIÓN	
	FAENA Registrada DNCCA (Cabezas)	% CORDEROS	Tn res/hueso	Peso Promedio res
<b>2019</b>	<b>918.999</b>	<b>64%</b>	<b>13.785</b>	<b>15</b>
Enero	176.512	81%	2.289	13
Febrero	140.475	66%	2.066	15
Marzo	109.590	41%	1.906	17
Abril	57.474	27%	1.050	18
Mayo	37.254	21%	727	20
Junio	23.807	21%	423	18
Julio	18.389	33%	346	19
Agosto	16.968	39%	310	18
Septiembre	19.130	42%	329	17
Octubre	44.980	59%	695	15
Noviembre	69.333	73%	959	14
Diciembre	205.087	86%	2.558	12
<b>2020</b>	<b>939.596</b>	<b>63%</b>	<b>14.258</b>	<b>15</b>
Enero	191.326	83%	2.516	13
Febrero	150.992	69%	2.217	15
Marzo	93.244	47%	1.645	18
Abril	76.148	26%	1.431	19
Mayo	43.988	22%	798	18
Junio	24.834	22%	474	19
Julio	16.611	32%	306	18
Agosto	20.802	35%	388	19
Septiembre	23.482	44%	418	18
Octubre	39.144	55%	665	17
Noviembre	60.401	66%	902	15
Diciembre	198.624	83%	2.500	13
<b>2021</b>	<b>471.950</b>	<b>58%</b>	<b>7.209</b>	<b>15</b>
Enero	165.507	78%	2.126	13
Febrero	138.454	61%	2.107	15
Marzo	107.325	40%	1.883	18
Abril	60.664	27%	1.093	18

**Variación %**

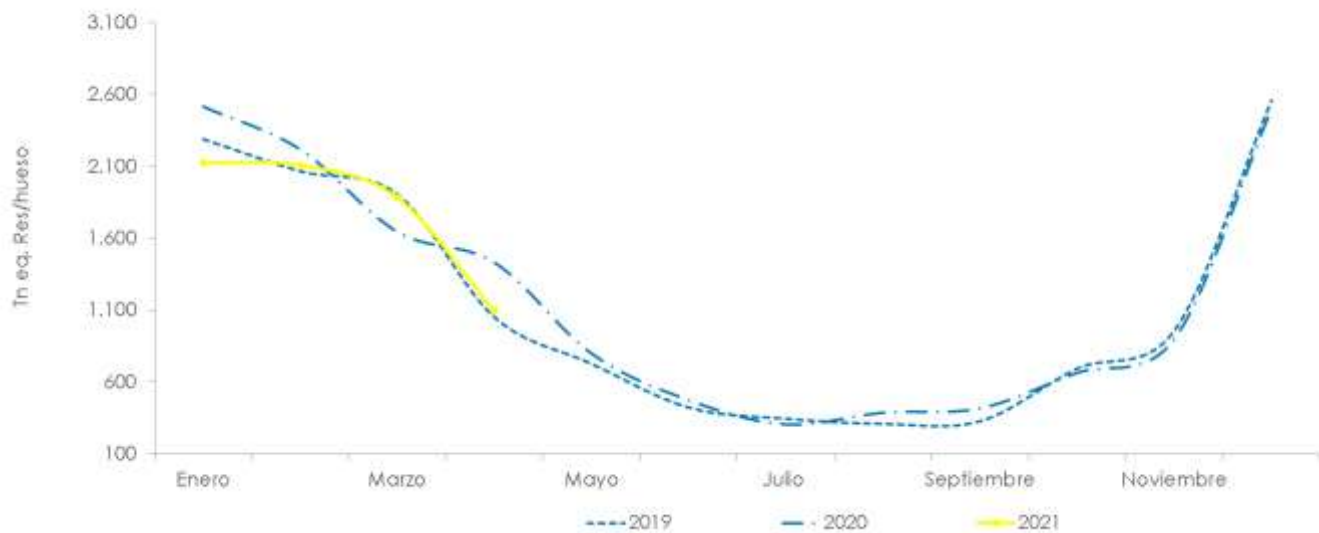
Mes Actual /Igual Mes Año Ant.	-20%	3%	-24%	-4%
Mes Actual / Mes Ant.	-43%	-32%	-42%	
Acumulado 2021/2020	-8%		-8%	-2%

DATOS PROVISORIOS SUJETOS A REVISION

FAENA REGISTRADA DE HACIENDA OVINA (cabezas) – Evolución 2019-2021



PRODUCCIÓN REGISTRADA DE HACIENDA OVINA (Tn res/hueso) – Evolución 2019-2021



## EXPORTACIÓN DE CARNE OVINA

Mes/Año	EXPORTACIONES		
	Tn eq.res/hueso	Valor en miles de US\$	Precio US\$/Tn Res con Hueso
<b>2019</b>	<b>3.673</b>	<b>16.321</b>	<b>4.443</b>
Enero	160	1.021	6.366
Febrero	615	3.325	5.404
Marzo	781	3.608	4.619
Abril	446	1.793	4.016
Mayo	268	1.008	3.762
Junio	259	1.120	4.324
Julio	324	1.290	3.981
Agosto	109	410	3.761
Septiembre	175	665	3.800
Octubre	161	647	4.019
Noviembre	168	599	3.565
Diciembre	206	835	4.053
<b>2020</b>	<b>4.168</b>	<b>19.906</b>	<b>4.776</b>
Enero	296	1.524	5.149
Febrero	834	4.981	5.972
Marzo	470	2.652	5.643
Abril	539	2.393	4.440
Mayo	594	2.294	3.862
Junio	122	522	4.279
Julio	86	275	3.198
Agosto	318	1.277	4.016
Septiembre	188	856	4.553
Octubre	392	1.833	4.676
Noviembre	153	618	4.039
Diciembre	176	681	3.869
<b>2021</b>	<b>2.792</b>	<b>12.954</b>	<b>4.640</b>
Enero	351	1.472	4.194
Febrero	756	4.085	5.403
Marzo	738	3.347	4.535
Abril	947	4.050	4.277

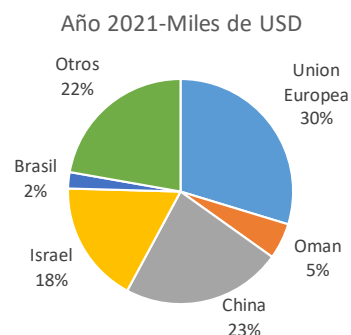
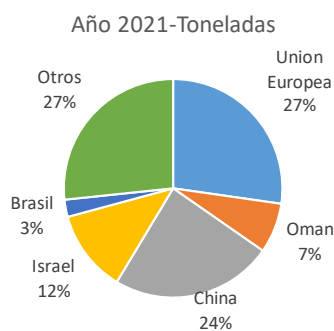
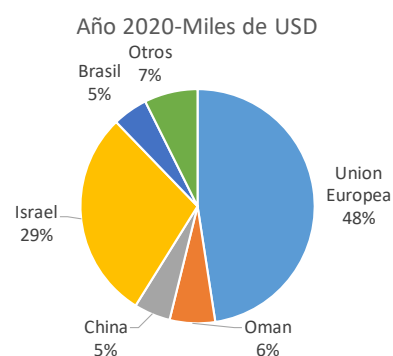
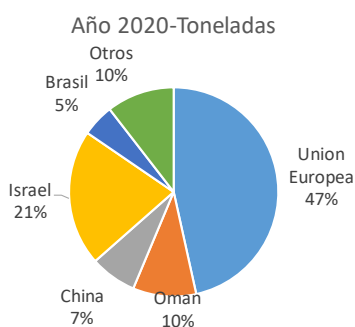
**Variación %**

Mes Actual /Igual Mes Año Ant.	76%	69%	-4%
Mes Actual / Mes Ant.	28%	21%	-6%
Acumulado 2021/2020	31%	12%	-14%

DATOS PROVISORIOS SUJETOS A REVISION

EXPORTACIÓN DE CARNE FRESCA OVINA (en toneladas peso producto y en miles de USD):

EXPORTACIONES	CARNES FRESCAS								
	Toneladas peso producto		Variación %	Miles de US\$		Variación %	US\$/Ton		Variación %
	2020	2021		2020	2021		2020	2021	
<b>Enero - Abril</b>	<b>2.098</b>	<b>2.719</b>	<b>29,6</b>	<b>11.549</b>	<b>12.954</b>	<b>12,2</b>	<b>5.504</b>	<b>4.764</b>	<b>-13,4</b>
<b>Clasificación</b>									
Carne congelada con hueso	2.047	2.628	28,4	11.285	12.455	10,4	5.513	4.739	-14,0
Carne congelada sin hueso	51	91	77,2	264	500	89,3	5.141	5.491	6,8
<b>Destinos</b>									
Union Europea	976	741	-24,1	5.495	3.848	-30,0	5.628	5.190	-7,8
Oman	205	201	-1,9	724	668	-7,7	3.529	3.318	-6,0
China	151	651	100,0	580	2.979	100,0	4.574	4.574	100,0
Israel	442	331	-25,1	3.338	2.277	-31,8	7.557	6.882	-8,9
Brasil	104	69	-33,3	561	303	-45,9	5.387	4.369	-18,9
Otros	220	725	229,5	851	2.879	238,3	3.868	3.971	2,7



IMPORTACIÓN DE CARNE OVINA

Mes/Año	IMPORTACIONES		
	Tn eq.res/hueso	Valor en miles de U\$S	Precio U\$\$/Tn Res con Hueso
<b>2019</b>			
Enero	-	-	-
Febrero	-	-	-
Marzo	-	-	-
Abril	-	-	-
Mayo	-	-	-
Junio	-	-	-
Julio	-	-	-
Agosto	-	-	-
Septiembre	-	-	-
Octubre	-	-	-
Noviembre	-	-	-
Diciembre	-	-	-
<b>2020</b>			
Enero	-	-	-
Febrero	-	-	-
Marzo	-	-	-
Abril	-	-	-
Mayo	-	-	-
Junio	-	-	-
Julio	-	-	-
Agosto	-	-	-
Septiembre	-	-	-
Octubre	-	-	-
Noviembre	-	-	-
Diciembre	-	-	-
<b>2021</b>			
	<b>4</b>	<b>16</b>	<b>4.000</b>
Enero	4	16	4.000
Febrero	-	-	-
Marzo	-	-	-
Abril	-	-	-

**Variación %**

Mes Actual /Igual Mes Año Ant.

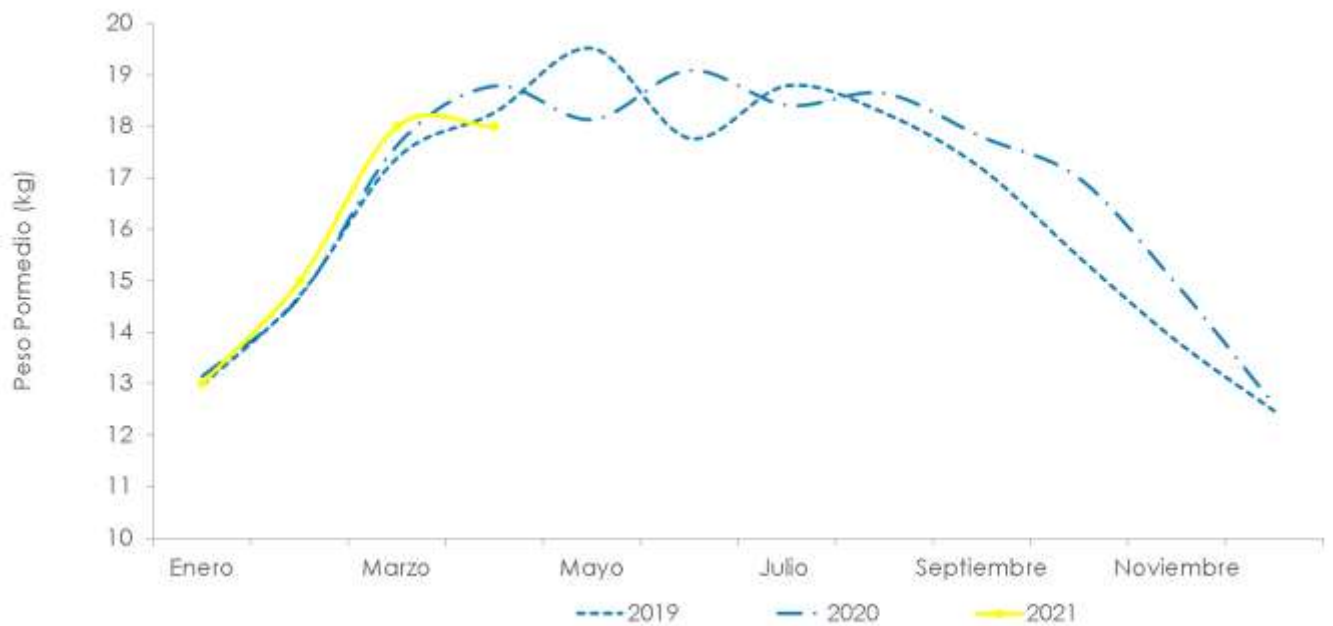
Mes Actual / Mes Ant.

Acumulado 2021/2020

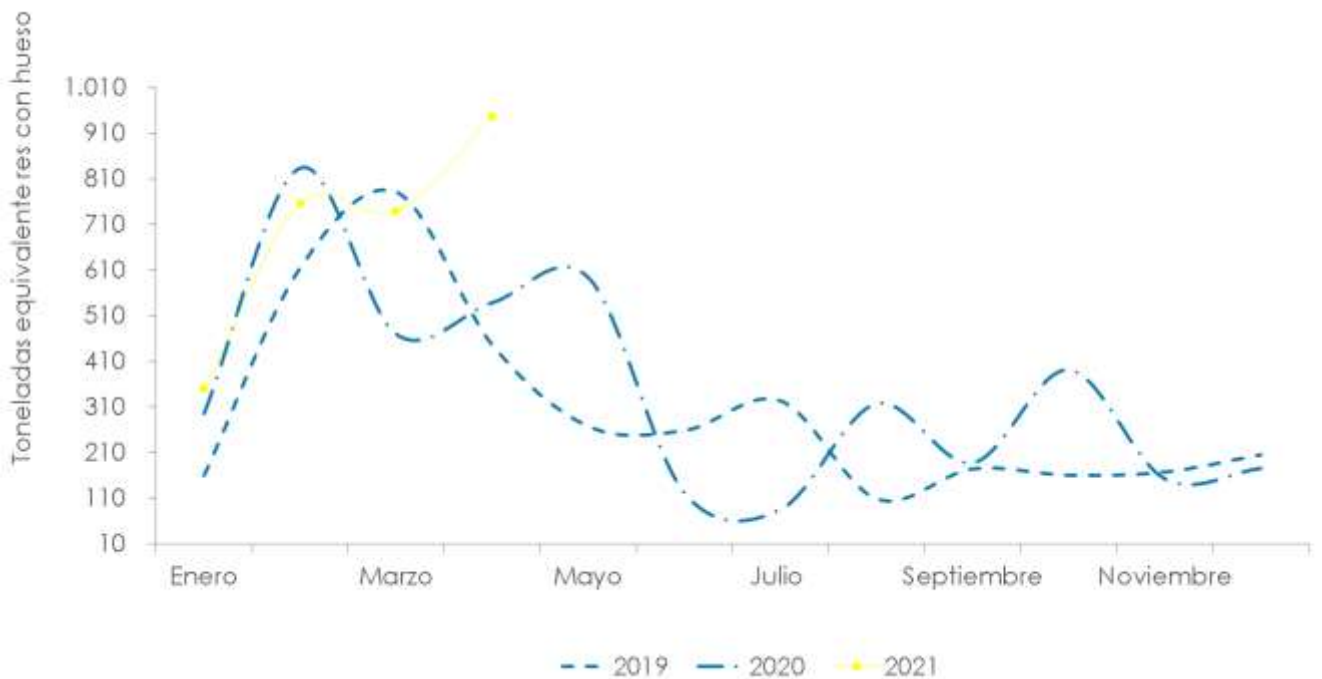
**DATOS PROVISORIOS SUJETOS A REVISION**



PESO PROMEDIO DE RES OVINA (kg carcasa) – Evolución 2019-2021



EXPORTACIÓN DE CARNE OVINA (Tn res/hueso) - Evolución 2019-2020





## FAENA MENSUAL POR CATEGORÍA: 2019-2021 (Cabezas)

Mes/Año	CATEGORIA					Total
	Borrego/a	Capon	Carnero	Cordero/a	Oveja	
ene-19	14.103	8.962	2.965	143.692	6.790,00	176.512
feb-19	8.490	10.033	2.108	92.964	26.880,00	140.475
mar-19	3.487	8.580	3.618	44.671	49.234,00	109.590
abr-19	2.413	7.372	2.760	15.775	29.154,00	57.474
may-19	1.425	8.046	2.513	7.638	17.632,00	37.254
jun-19	2.047	5.160	742	4.964	10.894,00	23.807
jul-19	856	3.148	517	5.991	7.877,00	18.389
ago-19	1.038	2.609	164	6.650	6.507,00	16.968
sep-19	1.266	3.032	212	8.052	6.568,00	19.130
oct-19	3.095	6.770	1.636	26.706	6.773,00	44.980
nov-19	3.062	8.785	2.670	50.948	3.868,00	69.333
dic-19	5.602	13.036	3.218	176.514	6.717,00	205.087
<b>TOTAL</b>	<b>46.884</b>	<b>85.533</b>	<b>23.123</b>	<b>584.565</b>	<b>178.894</b>	<b>918.999</b>

Mes/Año	CATEGORIA					Total
	Borrego/a	Capon	Carnero	Cordero/a	Oveja	
ene-20	12.916	9.562	1.423	158.627	8.798	191.326
feb-20	14.034	8.639	2.581	104.864	20.874	150.992
mar-20	3.397	9.343	2.637	44.028	33.839	93.244
abr-20	2.948	9.051	3.289	20.109	40.751	76.148
may-20	1.480	5.382	936	9.639	26.551	43.988
jun-20	919	2.791	1.109	5.530	14.485	24.834
jul-20	541	1.306	407	5.243	9.114	16.611
ago-20	329	2.831	475	7.308	9.859	20.802
sep-20	1.707	3.027	699	10.236	7.813	23.482
oct-20	3.269	5.886	1.241	21.667	7.081	39.144
nov-20	2.206	10.874	1.968	39.628	5.725	60.401
dic-20	6.194	13.335	4.477	164.447	10.171,00	198.624
<b>TOTAL</b>	<b>49.940</b>	<b>82.027</b>	<b>21.242</b>	<b>591.326</b>	<b>195.061</b>	<b>939.596</b>

Mes/Año	CATEGORIA					Total
	Borrego/a	Capon	Carnero	Cordero/a	Oveja	
ene-21	16.200	10.732	1.653	129.210	7.712	165.507
feb-21	11.882	14.424	1.545	84.028	26.575	138.454
mar-21	3.277	15.182	2.604	42.457	43.805	107.325
abr-21	3.007	6.733	1.993	16.454	32.477	60.664
may-21						
jun-21						
jul-21						
ago-21						
sep-21						
oct-21						
nov-21						
dic-21						
<b>TOTAL</b>	<b>34.366</b>	<b>47.071</b>	<b>7.795</b>	<b>272.149</b>	<b>110.569</b>	<b>471.950</b>

## DATOS PROVISORIOS SUJETOS A REVISION

FAENA POR PROVINCIA- ANUAL: 2019-2021 (Cabezas)

Año 2019	Faena Registrada	Año 2020	Faena Registrada	Año 2021	Faena Registrada
BUENOS AIRES	98.275	BUENOS AIRES	82.682	BUENOS AIRES	27.310
CHACO	91	CHACO	51	CHACO	54
CHUBUT	269.872	CHUBUT	300.238	CHUBUT	103.568
CORDOBA	4.120	CORDOBA	5.668	CORDOBA	1.340
CORRIENTES	12.348	CORRIENTES	13.152	CORRIENTES	2.044
ENTRE RIOS	8.182	ENTRE RIOS	11.691	ENTRE RIOS	947
LA PAMPA	4.299	LA PAMPA	3.470	LA PAMPA	1.886
MENDOZA	6.224	MENDOZA	4.831	MENDOZA	1.852
MISIONES	-	MISIONES	286	MISIONES	102
NEUQUEN	3.704	NEUQUEN	4.369	NEUQUEN	1.538
RIO NEGRO	38.244	RIO NEGRO	31.615	RIO NEGRO	10.913
SAN LUIS	151	SAN LUIS	115	SAN LUIS	-
SANTA CRUZ	421.608	SANTA CRUZ	428.075	SANTA CRUZ	294.733
SANTA FE	2.907	SANTA FE	3.180	SANTA FE	149
SANTIAGO DEL ESTERO	4.526	SANTIAGO DEL ESTERO	5.070	SANTIAGO DEL ESTERO	420
TIERRA DEL FUEGO	44.448	TIERRA DEL FUEGO	45.103	TIERRA DEL FUEGO	25.094
<b>TOTAL</b>	<b>918.999</b>	<b>TOTAL</b>	<b>939.596</b>	<b>TOTAL</b>	<b>471.950</b>

FAENA POR PROVINCIA – Enero – Abril: 2019 -2021 (Cabezas)

ENERO - ABRIL 2019	Faena Registrada	ENERO - ABRIL 2020	Faena Registrada	ENERO - ABRIL 2021	Faena Registrada
BUENOS AIRES	35.834	BUENOS AIRES	21.121	BUENOS AIRES	27.310
CHACO	-	CHACO	-	CHACO	54
CHUBUT	121.937	CHUBUT	111.621	CHUBUT	103.568
CORDOBA	799	CORDOBA	2.334	CORDOBA	1.340
CORRIENTES	3.578	CORRIENTES	2.362	CORRIENTES	2.044
ENTRE RIOS	292	ENTRE RIOS	536	ENTRE RIOS	947
LA PAMPA	1.229	LA PAMPA	1.507	LA PAMPA	1.886
MENDOZA	3.116	MENDOZA	2.271	MENDOZA	1.852
MISIONES	-	MISIONES	-	MISIONES	102
NEUQUEN	2.063	NEUQUEN	1.906	NEUQUEN	1.538
RIO NEGRO	13.317	RIO NEGRO	13.469	RIO NEGRO	10.913
SAN LUIS	34	SAN LUIS	11	SAN LUIS	-
SANTA CRUZ	278.570	SANTA CRUZ	320.864	SANTA CRUZ	294.733
SANTA FE	300	SANTA FE	235	SANTA FE	149
SANTIAGO DEL ESTERO	671	SANTIAGO DEL ESTERO	1.609	SANTIAGO DEL ESTERO	420
TIERRA DEL FUEGO	22.310	TIERRA DEL FUEGO	31.864	TIERRA DEL FUEGO	25.094
<b>TOTAL</b>	<b>484.051</b>	<b>TOTAL</b>	<b>511.710</b>	<b>TOTAL</b>	<b>471.950</b>

DATOS PROVISORIOS SUJETOS A REVISION





Ministerio de Agricultura,  
Ganadería y Pesca  
**Argentina**

**SECRETARÍA DE AGRICULTURA, GANADERÍA Y PESCA**  
**SUBSECRETARÍA DE GANADERÍA Y PRODUCCIÓN ANIMAL**  
**COORDINACIÓN DE ANÁLISIS PECUARIO**